



Aufbauanleitung für Mercedes SSKL No. 865-2 Serie „mittelschwer“

1




hinten

2



vorne

3




4



Die Motorhaube muss
an den vorgeprägten


Linien leicht geknickt
werden.

5



G in Schlitze von
D und E einschieben

6




7



Felgen U und Räder T zusammenkleben,

U+T

8



Über Haken
legen

9



Auf Naben aufstecken. Mit Haken V
sichern

10



Z
U+T

